



S N O W B O A R D S  
2024-2025

**ROSSIGNOL**   
S N O W B O A R D S

 <https://www.youtube.com/c/ROSSIGNOLTV>


 [https://www.instagram.com/rossignol\\_japan](https://www.instagram.com/rossignol_japan)

 <https://www.facebook.com/grouperossignol>

**GRUPE ROSSIGNOL K.K**

<https://rossignol.co.jp>

BK BLDG,6F,1-4-12,TAITO,TAITO KU,TOKYO 110-0016





# SNOWBOARDS 24-25

## XV SIGNATURE SERIES ▶ P.4



**XV** **XV SLASHIMI** **XV SUSHI**

**RENV101**  
Sizes:156-159-162-167  
**RENV102**  
Sizes:161W-165W-169W

**RENZX01**  
Sizes:152-155-158-161

**RENZ101**  
Size:144  
**RENZ102**  
Sizes:145W

## ALL MOUNTAIN ▶ P.5



**ONE** **REVENANT** **SUPER REVENANT** **RESURGENCE** **EVADER**

**RENP101**  
Sizes:153-156-159  
**RENP102**  
Sizes:157W-161W-165W

**RENP301**  
Sizes:154-158-162

**RENP303**  
Sizes:154-158

**RENX501**  
Sizes:153-156-159  
**RENX502**  
Sizes:155W-159W-163W

**RENR201**  
Sizes:144-149-154-159-164  
**RENR202**  
Sizes:155W-160W-165W

## WOMEN ALL MOUNTAIN ▶ P.6



**AFTER HOURS** **AIRIS** **SOULSIDE**

**RENM101**  
Sizes:145-149-153-156

**RENX601**  
Sizes:143-146-149-152

**RELWC24**  
Sizes:141-145-149-153

## WOMEN TRUE TWIN ▶ P.8



**DIVA** **MERAKI** **ULTRAVIOLET**

**REMX301**  
Sizes:140-144-148-152

**REMT701**  
Sizes:140-145-150

**RENN401**  
Sizes:139-144-149-154

## TRUE TWIN POWER ▶ P.7



**JUGGERNAUT** **JIBSAW** **RETOX**

**REMP401**  
Sizes:149-152-155-158-162  
**REMP402**  
Sizes:159W-161W

**REMN301**  
Sizes:150-153-155-157-159

**RENN201**  
Sizes:147-150-153-156

## TRUE TWIN PROGRESSION ▶ P.9



**TRICKSTICK** **SAWBLADE** **AMPAGE MIND EXPANDER** **AMPAGE VOL.2**

**RENX201**  
Sizes:150-154-158

**REMT801**  
Sizes:145-150-155

**RENX101**  
Sizes:146-151-155-159  
**RENX102**  
Sizes:156W-161W

**RENX103**  
Sizes:146-151-155-159  
**RENX104**  
Sizes:156W-161W

## YOUTH ▶ P.10



**ALIAS** **SCAN**

**RENN601**  
Sizes:125-130-135-140-145

**RENN101**  
Sizes:70-80-90-100-110-120

## EXP SERIES ▶ P.10



**EXP WIDE** **EXP REGULAR** **EXP NARROW** **EXP JUNIOR**

**RENNA01**  
Sizes:155W-160W-165W

**RENN901**  
Sizes:140-145-150-155-160

**RENN802**  
Sizes:135-140-145

**RENN701**  
Sizes:70-80-90-100-110-120-125-130-135

## STYLE GUIDE

**MEN**

**FREERIDE**

**ALL MOUNTAIN**

**FREESTYLE**

**BEGINNER** **INTERMEDIATE** **ADVANCED** **EXPERT**

**YOUTH**

**FREERIDE**

**ALL MOUNTAIN**

**FREESTYLE**

**BEGINNER** **INTERMEDIATE** **ADVANCED**

**WOMEN**

**FREERIDE**

**ALL MOUNTAIN**

**FREESTYLE**

**BEGINNER** **INTERMEDIATE** **ADVANCED**



	BOARDS		BINDINGS	BOARDS		BINDINGS	
	ALL-MOUNTAIN	FREESTYLE					
<b>MEN</b>							
	XV 156-159-162-167 161W-165W-169W	JUGGERNAUT 149-152-155-158-162 158W-161W	XV	DIVA 140-144-148-152	DIVA		
							
	XV SLASHIMI 152-155-158-161	ONE 153-156-159 157W-161W-165W	CUDA	AFTER HOURS 145-149-153-156	AFTER HOURS		
							
XV SUSHI 144 145W	REVENANT 154-158-162	SUPER REVENANT 154-158	JIBSAW 150-153-155 157-159	COBRA	AIRIS 143-146-149-152	MERAKI 140-145-150	SOULSIDE
							
RESURGENCE 153-156-159 155W-159W-163W	RETOX 147-150-153-156	TRICKSTICK 150-154-158	SAWBLADE 145-150-155	BATTLE BLACK/BLUE	SOULSIDE 141-145-149-153	ULTRAVIOLET 139-144-149-154	ULTRAVIOLET
							
EVADER 144-149-154-159-164 155W-160W-165W	AMPAGE 146-151-155-159 156W-161W	BATTLE BLACK/WHITE	SCAN 70-80-90-100-110-120	ROOKIE XS	ROOKIE S		

**XV**



ROCKER 15%  
CAMBER 80%  
ROCKER 5%

9/10 FLEX  
LITE GRIP  
80% CAMBER

SHAPE - FLEX - INSERTS  
Dir.-Rev.Super Dir.-Setback  
ROCKER - CAMBER Amptek Elite  
BASE Sintered 7500  
SIDECUT Radcut  
CORE Greenlight + L.I.T.E. Grip

FREERIDE ALL-MOUNTAIN FREESTYLE

ロシニョールスノーボードの最高峰、ザヴィエグネチャーモデル。サーフィン感覚で操作可能。ピックマウンテンに融け込む最高のライディングを実現。

RENVI01  
Sizes : 156 - 159 - 162 - 167  
RENVI02  
Sizes : 161W - 165W - 169W

BINDINGS  
XV  
RGNHC04 M / L

**XV SLASHIMI**



ROCKER 15%  
CAMBER 80%  
ROCKER 5%

7/10 FLEX  
LITE GRIP  
80% CAMBER

SHAPE - FLEX - INSERTS  
Dir.-Rev.Dir.-Setback  
ROCKER - CAMBER Amptek Elite  
BASE Sintered 7500  
SIDECUT Radcut w/5.7 To 8m progressive  
CORE L.I.T.E. Wood CBF2

FREERIDE ALL-MOUNTAIN FREESTYLE

XV SLASHIMIは、特徴的なテーパー形状でL.I.T.Eグリップ搭載のザヴィエグネチャーモデル。XVより柔らかく、XV SUSHIより幅が狭く長いことで、高い浮力と操作性に加えて安定性、多様性もある「遊び心」のある一台。

RENZX01  
Sizes : 152 - 155 - 158 - 161

BINDINGS  
COBRA  
RGJ0006 M / L  
RGJ0090 S / M

**XV SUSHI**



ROCKER 15%  
CAMBER 80%  
ROCKER 5%

6/10 FLEX  
LITE GRIP  
80% CAMBER

SHAPE - FLEX - INSERTS  
Dir.-Rev.Dir.-Setback  
ROCKER - CAMBER Amptek Elite  
BASE Sintered 7500  
SIDECUT Radcut w/6.8 To 9.5m progressive  
CORE L.I.T.E. Wood

FREERIDE ALL-MOUNTAIN FREESTYLE

三度もフリーライドワールドツアーで優勝しているザヴィエが魚型に成形したモデル。テールの短さが特徴的な、海でサーフィンするかの様にスノーサーフィンのできる「YABAI」一台。

RENZ101  
Sizes : 144  
RENZ102  
Sizes : 145W

BINDINGS  
COBRA  
RGJ0006 M / L  
RGJ0090 S / M



XAVIER DE LE RUE



**ONE**



ROCKER 20%  
CAMBER 50%  
ROCKER 30%

**7/10 FLEX**

**50% CAMBER**

**LITE FRAME**

SHAPE - FLEX - INSERTS  
Dir.-Twin.-Setback

ROCKER - CAMBER  
Amptek All-Mountain

BASE  
Sintered 7500

SIDECUT  
Radcut W/serrated edges

CORE  
L.I.T.E. Wood CBF1

FREERIDE ALL-MOUNTAIN FREESTYLE

ライダーが望んだことを正確に表現できるオールマウンテンボード。L.I.T.Eフレーム構造により軽量化され、ラッドカットとセラテッドエッジによりあらゆる雪面で最高のグリップ力を実現。あらゆるライディングスタイルに対応したマルチボード。

**RENPI01**  
Sizes : 153 - 156 - 159

**RENPI02**  
Sizes : 157W - 161W - 165W

BINDINGS  
**CUDA**

**RG10002** M / L



**REVENANT**



ROCKER 5%  
CAMBER 90%  
ROCKER 5%

**8/10 FLEX**

**90% CAMBER**

**SUPER REVENANT**

SHAPE - FLEX - INSERTS  
Twin-Twin All-Mt-Setback

ROCKER-CAMBER  
Amptek Elite

BASE  
Sintered 7500

SIDECUT  
Radcut W/serrated edges

CORE  
Wood CBF S-TIPS

FREERIDE ALL-MOUNTAIN FREESTYLE


パウダーからオールマウンテンまで対応する次世代フリーライドボード。フラットベースのラッドカットは、遊び心のあるターンとシームレスなエッジトランジションを実現。セラテッドエッジにより様々なシチュエーションでグリップ力を発揮し、セットバックされたオールマウンテンの厚み形状が様々な斜面に対応。

**REN301**  
Sizes : 154 - 158 - 162

**REN303 SUPER REVENANT**  
Sizes : 154 - 158

BINDINGS  
**COBRA**

**RGJ0006** M / L  
**RGJ0090** S / M



**AFTER HOURS**



ROCKER 15%  
CAMBER 80%  
ROCKER 5%

**7/10 FLEX**

**80% CAMBER**

**LITE GRIP**

SHAPE - FLEX - INSERTS  
Dir.-Twin All Mt to rev. Dir.-Setback

ROCKER - CAMBER  
Amptek Elite

BASE  
Sintered 7500

SIDECUT  
Radcut w/4.8 To 6.6m progressive

CORE  
L.I.T.E. Wood

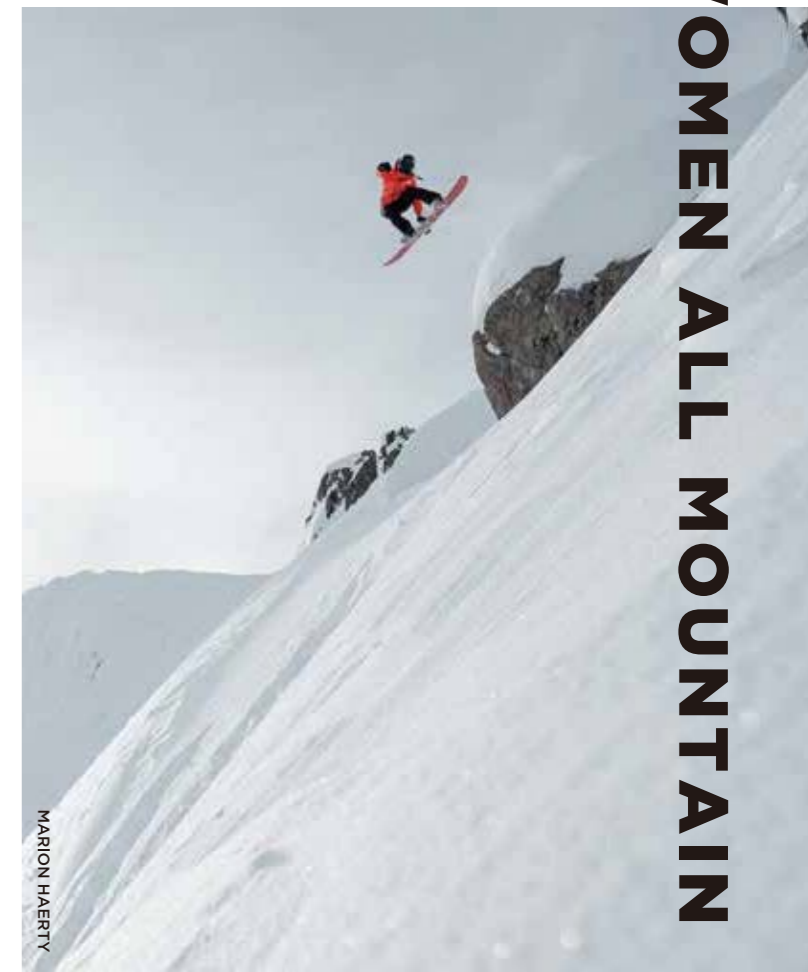
FREERIDE ALL-MOUNTAIN FREESTYLE

マリオン・ハーティが開発に加わったレディース用次世代オールマウンテンボード。ピンテールの形状によりパウダーランで気持ちよくスプレーをあげられる一台。

**RENMI01**  
Sizes : 145 - 149 - 153 - 156

BINDINGS  
**AFTER HOURS**

**RGLO005** S / M

**RESURGENCE**



ROCKER 20%  
CAMBER 50%  
ROCKER 30%

**5/10 FLEX**

**50% CAMBER**

SHAPE - FLEX - INSERTS  
Dir.-Dir.-Setback

ROCKER - CAMBER  
Amptek All Mountain

BASE  
Sintered 4400

SIDECUT  
Radcut W/serrated edges

CORE  
Wood CBF

FREERIDE ALL-MOUNTAIN FREESTYLE

あらゆる地形やコンディションで自信を与えてくれる中上級者向けのオールマウンテンフリースタイルボード。セラテッドエッジとバサルトファイバー補強によるバランスの取れたフレックスが、優れたグリップと安定性を実現。

**RENX501**  
Sizes : 153 - 156 - 159

**RENX502**  
Sizes : 155W-159W-163W

BINDINGS  
**BATTLE B&W**

**RG10017** M / L  
**RG10018** S / M



**EVADER**



ROCKER 40%  
CAMBER 30%  
ROCKER 30%

**3/10 FLEX**

**30% CAMBER**

SHAPE - FLEX - INSERTS  
Dir.-Dir.-Setback

ROCKER - CAMBER  
Amptek Auto-Turn

BASE  
Extruded 4400

SIDECUT  
6.9m to 8.1m - single radius

CORE  
Wood 5620

FREERIDE ALL-MOUNTAIN FREESTYLE

ロッカーとソフトフレックスの適切な組み合わせにより、操作性が高く非常に楽なライディングが可能。初心者向けのオールマウンテンボード。

**REN201**  
Sizes : 144 - 149- 154 - 159 - 164

**REN202**  
Sizes : 155W - 160W - 165W

BINDINGS  
**BATTLE B&W**

**RG10017** M / L  
**RG10018** S / M



**AIRIS**



ROCKER 20%  
CAMBER 50%  
ROCKER 30%

**5/10 FLEX**

**50% CAMBER**

SHAPE - FLEX - INSERTS  
Dir.-Twin All Mt-Setback

ROCKER - CAMBER  
Amptek All Mountain

BASE  
Sintered 4400

SIDECUT  
Radcut W/serrated edges

CORE  
Wood CBF

FREERIDE ALL-MOUNTAIN FREESTYLE

中上級者向けオールマウンテン・フリースタイルボード。バランスのとれたツインフレックスとセラテッドエッジ、新しいバサルトファイバー補強により、エッジからエッジまでスムーズに流れながら、確実なグリップを確保。

**RENX601**  
Sizes : 143 - 146 - 149 - 152

BINDINGS  
**SOULSIDE**

**RGNC101** S / M



**SOULSIDE**



ROCKER 40%  
CAMBER 30%  
ROCKER 30%

**3/10 FLEX**

**30% CAMBER**

SHAPE - FLEX - INSERTS  
Dir.-Dir.All Mt-Setback

ROCKER - CAMBER  
Amptek Auto-Turn

BASE  
Extruded 4400

SIDECUT  
6m to 7.1m - Deep progressive

CORE  
Wood 5620

FREERIDE ALL-MOUNTAIN FREESTYLE

ロッカーとソフトフレックスの適切な組み合わせにより、操作性が高く非常に楽なライディングが可能。初心者向けのオールマウンテンレディースボード。

**RELWC24**  
Sizes : 141 - 145 - 149 - 153

BINDINGS  
**SOULSIDE**

**RGNC101** S / M





**JUGGERNAUT**

ROCKER 5% | CAMBER 90% | ROCKER 5%

9/10 FLEX  
90% CAMBER

SHAPE - FLEX - INSERTS  
Twin - Twin - Centered  
ROCKER - CAMBER Amptek Elite  
BASE Sintered 7500  
SIDECUT Radcut 6.1-6.5m to 6.9-7.5m  
CORE Lightwood C/K2

FREERIDE ALL-MOUNTAIN FREESTYLE

JIBSAWを進化させたJUGGERNAUTは、ラッドカットとセラテッドエッジによる高いグリップ力に加え、コアの70%を桐材にしたことによって、軽量で操作性も高いハイスpekのフリースタイルボード。

**REMP401**  
Sizes: 149 - 152- 155- 158 - 162  
**REMP402**  
Sizes: 158W - 161W

BINDINGS  
**CUDA**  
RG10002 M / L



**DIVA**

ROCKER 15% | CAMBER 70% | ROCKER 15%

7/10 FLEX  
80% CAMBER  
LITE FRAME

SHAPE - FLEX - INSERTS  
Twin - Twin - Centered  
ROCKER - CAMBER Amptek Elite  
BASE Sintered 7500  
SIDECUT Radcut W/Serrated edge  
CORE Wood CBF2

FREERIDE ALL-MOUNTAIN FREESTYLE

多くのテクノロジーを満載したマルチレディースモデル。フルレンジスショックアブソーバー、ラッドカット、アンブテックエリート、セラテッドエッジテクノロジーは操作性、安定性に優れ、パワフルなグラウンドトリックが可能。

**REMX301**  
Sizes: 140 - 144 - 148 - 152

BINDINGS  
**DIVA**  
RGK0004 S / M

**JIBSAW**

ROCKER 15% | CAMBER 70% | ROCKER 15%

6/10 FLEX  
78 SERRATED EDGES  
70% CAMBER

SHAPE - FLEX - INSERTS  
Twin - Twin - Centered  
ROCKER - CAMBER Amptek Elite  
BASE Sintered 7500  
SIDECUT Serrated edges  
CORE Wood CBF2

FREERIDE ALL-MOUNTAIN FREESTYLE

ジブ内のライドを楽しくしてくれるリアルジブボード。フレキシブルで強いリバウンド力を持ちレールとボックスにおいて高く正確なジャンプが可能で、全てのライダーが羨むトリッキーな動きができる。またジブ内から一歩外へ出た大自然の中においてもその威力は健在。

BINDINGS  
**COBRA**  
RGJ0006 M / L  
RGJ0090 S / M

**RETOX**

FULL CAMBER

7/10 FLEX  
100% CAMBER

SHAPE - FLEX - INSERTS  
Twin - Twin - Centered  
ROCKER - CAMBER Amptek Elite (full camber)  
BASE Sintered 4400  
SIDECUT 6.9m to 7.3m - deep progressive  
CORE Wood 6420

FREERIDE ALL-MOUNTAIN FREESTYLE

フルキャンパー構造と最新のテクノロジーを導入したボード。短く幅の広いノーズ&テールはスイングバランスに優れ、ハイスピードなスピニングが可能。

BINDINGS  
**COBRA**  
RGJ0006 M / L  
RGJ0090 S / M

**MERAKI**

ROCKER 35% | CAMBER 30% | ROCKER 35%

4/10 FLEX  
38 SERRATED EDGES  
30% CAMBER

SHAPE - FLEX - INSERTS  
Twin - Twin - Centered  
ROCKER - CAMBER Amptek Auto-turn  
BASE Sintered 4400  
SIDECUT Radcut W/serrated edges  
CORE Wood 5620

FREERIDE ALL-MOUNTAIN FREESTYLE

次のステップへ繋がるミドルレンジ。セラテッドエッジにより噛みが良く、フレックス4と乗りやすいモデル。

**REMT701**  
Sizes: 140 - 145 - 150

**ULTRAVIOLET**

ROCKER 35% | CAMBER 30% | ROCKER 35%

3/10 FLEX  
30% CAMBER

SHAPE - FLEX - INSERTS  
Twin - Twin - Centered  
ROCKER - CAMBER Amptek Auto-Turn  
BASE Extruded 4400  
SIDECUT 6.7m to 7.5m - Single radius  
CORE Wood 5620

FREERIDE ALL-MOUNTAIN FREESTYLE

オートターンアンブテックを採用し、ソフトで操作性の高いレディース・初級～中級者向けのフリースタイルボード。正確なエッジグリップをもたらしてくれる為安定した滑走を堪能できるモデル。

BINDINGS  
**ULTRAVIOLET**  
RGNC102 S / M



**TRICKSTICK**

ROCKER 35%  
CAMBER 30%

5/10 FLEX

ASYM LITE 30% CAMBER

SHAPE - FLEX - INSERTS  
Twin - Twin - Centered

ROCKER - CAMBER  
Amptek Auto-turn

BASE Sintered 4400

SIDECUT Radcut 6.5-8.1m

CORE L.I.T.E Wood

FREERIDE ALL-MOUNTAIN FREESTYLE

**SAWBLADE**

ROCKER 35%  
CAMBER 30%

4/10 FLEX

SERRATED EDGES 30% CAMBER

SHAPE - FLEX - INSERTS  
Twin - Twin - Centered

ROCKER - CAMBER  
Amptek Auto-turn

BASE Sintered 4400

SIDECUT Radcut 6.5-8.1m

CORE Wood 5620

FREERIDE ALL-MOUNTAIN FREESTYLE

全く新しい左右非対称ボードはバックサイドの有効エッジを短く、フロントサイドを長くすることでライダーのパワー伝達を容易にし、正確にターンへ繋げることが可能。完全なツイン形状によりレギュラー、ゲーマー共に対応。

ジュニアライダー用に作られた JIBSAW から影響を受けたボード。「JIBSAW に乗りたいけどまだ不安」というジュニアにこのモデルを提案。

RENX201  
Sizes : 150 - 154 - 158

REMT801  
Sizes : 145 - 150 - 155

**ALIAS**

ROCKER 35%  
CAMBER 30%

3/10 FLEX

30% CAMBER

SHAPE - FLEX - INSERTS  
Twin - Twin - Centered

ROCKER - CAMBER  
Amptek Auto-turn

BASE Extruded 4400

SIDECUT 6.4m to 6.9m - Single radius

CORE Wood 4515

FREERIDE ALL-MOUNTAIN FREESTYLE

**SCAN**

ROCKER 35%  
CAMBER 30%

1/10 FLEX

30% CAMBER

SHAPE - FLEX - INSERTS  
Twin - Twin - Centered

ROCKER - CAMBER  
Amptek Auto-Turn

BASE Extruded 4400

SIDECUT 2.7m to 5.5m

CORE Wood 3510

FREERIDE ALL-MOUNTAIN FREESTYLE

ツイン形状の ALIAS は非常に軽く、回転性能に優れた、レディース・ジュニアモデル。ハードライディングを目指すライダーにはステップアップ用として最適。

オートターンロッカー採用のジュニアモデル。ジュニアライダーが確実にテクニックを身につけられる様に設計されており、上達すること間違いなし。

RENN601  
Sizes : 125 - 130 - 135 - 140 - 145

BINDINGS  
BATTLE BK/RED

RG10012 M / L  
RG10014 S / M



RENN101  
Sizes : 70 - 80 - 90 - 100 - 110 - 120

BINDINGS  
ROOKIE

RGMRK01 S  
RGMRK02 XS



**AMPAGE MIND EXPANDER**

ROCKER 35%  
CAMBER 30%

3/10 FLEX

30% CAMBER

SHAPE - FLEX - INSERTS  
Twin - Twin - Centered

ROCKER - CAMBER  
Amptek Auto-Turn

BASE Extruded 4400

SIDECUT 6.6m to 7.9m - deep progressive

CORE Wood 5620

FREERIDE ALL-MOUNTAIN FREESTYLE

**AMPAGE VOL.2**

ROCKER 35%  
CAMBER 30%

3/10 FLEX

30% CAMBER

SHAPE - FLEX - INSERTS  
Twin - Twin - Centered

ROCKER - CAMBER  
Amptek Auto-Turn

BASE Extruded 4400

SIDECUT 6.6m to 7.9m - deep progressive

CORE Wood 5620

FREERIDE ALL-MOUNTAIN FREESTYLE

AMPAGE はオートターンロッカーとキャンバーステムにより容易で軽快なライディングが可能。初級者から中級者までトリッキーな動きを習得しやすく、フリースタイルライドが楽しめる一台。

RENX101  
Sizes: 146 - 151 - 155 - 159

RENX102  
Sizes : 156W - 161 W

BINDINGS  
BATTLE BK/RED

RG10012 M / L  
RG10014 S / M



RENX103  
Sizes: 146 - 151 - 155 - 159

RENX104  
Sizes : 156W - 161 W

BINDINGS  
BATTLE BK/RED

RG10012 M / L  
RG10014 S / M



ROCKER 40%  
CAMBER 20%

3/10 FLEX

20% CAMBER

EXP WIDE

3/10 FLEX

20% CAMBER

RENNA01  
Sizes : 155W - 160W - 165W

ROCKER 40%  
CAMBER 20%

3/10 FLEX

20% CAMBER

EXP REGULAR

3/10 FLEX

20% CAMBER

RENN901  
Sizes : 140 - 145 - 150 - 155 - 160

ROCKER 40%  
CAMBER 20%

3/10 FLEX

20% CAMBER

EXP NARROW

3/10 FLEX

20% CAMBER

RENN802  
Sizes : 135 - 140 - 145

ROCKER 40%  
CAMBER 20%

3/10 FLEX

20% CAMBER

EXP JUNIOR

3/10 FLEX

20% CAMBER

RENN701  
Sizes : 80 - 90 - 100 - 110 - 120  
125 - 130 - 135



COMFORT

CONTOUR



ハイバックをフットベッドのカントに合わせアシンメトリーにすることで、どんなスタンスやアングルのライダーでも快適なライドが可能に。

ELASTI-BACK



従来のナイロンに替えて、76 デニールのポリウレタンを使用することで、よりフレックスの柔軟性を出し、スムーズなレスポンスと衝撃吸収が可能に。

DUAL DENSITY STRAPS



2種類の密度の素材を組み合わせることで軽量化され、快適さとパワー伝達がUP。

CANTED FOOTBEDS



フットベッドを 3°又は 2.5°にセットしており、ワイドスタンス時のストレス軽減と、オーリー時のノーズとテールの圧を増やす役割をする。

CUSHION



MAGNEBED S3R

足元に EVA(GEL PAD 含) を仕込みクッション性UP。



MAGNETS

足元のビスの上にマグネット式の EVA カバーをかぶせ段差をなくした。マグネットを使用することで迅速なセッティングが可能。

EVA HANDNESS INDICATORS

50A-60A : 中間からつま先にかけてやや堅い。  
40A : かかと部が柔らかくショックを和らげる。

CONTACT

ANGLED RAMPS

ランプ角を変えることで的確なライドが可能に。

EXTRUDED HEELCUP TECH (E.H.T.)

反応を 5 0 % UP し、2 0 % 軽量化したことで自由に動かせるように開発されたヒールカップテクノロジー。

EASY SIZE ADJUST

サイズ調整がより簡単に。

SPINAL CORD

柔軟性が高く、素早く調整可能。

MULTI-MOUNT DISC

新たに開発されたベースプレートシステムは、4x4 インサートのほか、大半のマウントシステムと互換性を持つ。

HEEL GRIP

ハイバック、EVApad の底にラバーを敷くことでヒールグリップをUP。

ASYMLIGHT BUCKLE

バックルをアシンメトリーにし、軽量化しつつ耐久性をUP。着脱がより簡単に。

HI-HEEL (WMN-SPECIFIC)

女性向けのバイン DIVA に 4mm のヒールをいれることで、女性が操作しやすいよう体の位置をもっていくれる。

ICEBREAKER

V 字型に成形されたアルミニウム製ベースプレートは、優れた強度と低温耐性を実現する。

XV SPLIT BINDINGS



RGMSP01  
M / L 27cm+  
RGMSP02  
S / M 23-26.5cm

ザヴィエのフィードバックを基に山岳地形を走破するために開発され、正確なコントロール性を重視したバインとインターフェイスのセット。

BASEPLATE 7075 T6 Aluminium  
HIGHBACK Riding/Touring Adjustable 3D AsymWrap  
STRAPS One Shot 3D Molded  
LOCKING Edge-to-Edge Compression  
BUCKLES Asymlight  
PUCKS Icebreaker  
WEIGHT 860 gr per binding  
INCLUDE PUCKS, CLIMBING HEELS AND TOURING BRACKETS



(1) Crampons and skins are sold separately.

XV



RGNH04  
M / L 26cm+

ザヴィエのフィードバックを基に山岳地形を走破するために開発され、正確なコントロール性を重視したバイン。

BASEPLATE HCX-33/3° canting  
HIGHBACK 3D Asymwrap  
STRAPS Tallboy w/3D length adjuster  
FOOTBED Magnebed S3R w/40-60 shores  
BUCKLES Asymlight



CUDA



RG10002  
M / L 26cm+

高性能な CUDA バインは正確なパワー伝達と容易な操作性を持ち合わせた快適バイン。

BASEPLATE HCX -33/3° canting  
HIGHBACK Contour light w/heel grip  
STRAPS Dual density w/3D length adjuster  
FOOTBED Magnebed S3R w/40-55 shores  
BUCKLES Asymlight



COBRA



RGJ0006 M / L 26cm+  
RGJ0090 S / M 23-25.5cm

オールマウンテンバインの定番モデル。エラストマーバック等機能満載で、幅広いライディングスタイルとあらゆるシチュエーションに対応。

BASEPLATE HCX -33 w/2.5° canting  
HIGHBACK 3D Asymwrap Elasti-back  
STRAPS Tallboy w/3D length adjuster  
FOOTBED Magnebed 2.5R w/40-55 shores  
BUCKLES Asymlight



DIVA



RGK0004  
S / M 22-26cm

女性専用開発され、ヒールを 4mmUPし女性特有のスタンスや 2.5°の前傾角によりライディング時に容易なポジショニングができるフリースタイルバイン。

BASEPLATE Hcx-33/2.5Canting+4mm hi heel  
HIGHBACK 3D Asymwrap Elasti-back  
STRAPS Tallboy w/3D length adjuster  
FOOTBED Magnebed S3R w/40-50 shores  
BUCKLES Asymlight



ULTRA VIOLET



RGNC102  
S / M 22-26cm

快適性とパフォーマンスを両立させたレディースオールマウンテンモデル。

BASEPLATE Nylon®/Glass  
HIGHBACK Mainframe  
STRAPS One shot 3D molded  
FOOTBED 2-Part puffy pad  
BUCKLES Baselight



BATTLE BLACK/WHITE



RG10017 M / L 27-29.5cm  
RG10018 S / M 23-26.5cm

軽量で着脱の操作性に優れたオールマウンテンバイン。

BASEPLATE Nylon®/Glass  
HIGHBACK Mainframe  
STRAPS One shot 3D molded  
FOOTBED 2-Part puffy pad  
BUCKLES Baselight



AFTER HOURS



RGL0005  
S / M 22-26cm

優れた微調整能力を持ち、フリースタイルにも対応している高性能オールマウンテンレディースバイン。

BASEPLATE Hcx-33/2.5 Canting  
HIGHBACK 3D Asymwrap Elasti-back  
STRAPS Tallboy w/3D length adjuster  
FOOTBED Magnebed 2.5R w/40-55 shores  
BUCKLES Asymlight



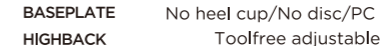
ROOKIE



RGMRK01  
S 18.5-21.5cm  
RGMRK02 XS -18cm

エキストラスモールベースは小さなブーツにもフィット。操作性もよくキッズライダーに最適。

BASEPLATE No heel cup/No disc/PC  
HIGHBACK Toolfree adjustable  
STRAPS Toolfree double dough or overlap  
FOOTBED Edge-to-Edge Compression



BATTLE BLACK/RED



RG10012 M / L 27-29.5cm  
RG10014 S / M 23-26.5cm

軽量で着脱の操作性に優れたオールマウンテンバイン。

BASEPLATE Nylon®/Glass  
HIGHBACK Mainframe  
STRAPS One shot 3D molded  
FOOTBED 2-Part puffy pad  
BUCKLES Baselight



SOULSIDE



RGL0020  
S / M 22-26cm

快適性とパフォーマンスを両立させたレディースオールマウンテンモデル。

BASEPLATE Nylon®/Glass  
HIGHBACK Mainframe  
STRAPS One shot 3D molded  
FOOTBED 2-Part puffy pad  
BUCKLES Baselight



EXP REPLY 4x4



RGJ0082 M / L 26cm+  
RGJ0083 S / M 18.5-25.5cm

BASEPLATE Toolfree all-ways adjustable  
HIGHBACK Grab-back  
STRAPS One shot 3d molded



**SHELLS**

**UNIBODY**

アッパーとローアの一体成形。

**ARTICULATED CUFF**

アッパーとローアが別で動き、柔らかいフレックスを提供。

**SHELL TONGUES**

**3D MOLDED**

バック側のサポートとフレックスコントロールを行う。

**3P**

スネとフィットし、より快適なライディングをサポート。



**SHELL LACING**



**BOA® FOCUS**

アッパーとローアが別々に動くことで適したフレックスを提供。

**HYBRID INSTEP BOA®**

BOAを使いながらもレースと同じ感覚が得られる。

**HYBRID BOA® VELCRO®**

効果的な微調整ができるシステム。

**TRADITIONAL LACE**

シルクとナイロン配合のレースを使用。

**BOA® & BOA® COILER**

BOAシステムにより、迅速にホールド感を調整可能。

**THE BOA® FIT SYSTEM**

最適なフィット感とパフォーマンス性を提供。

**LINERS**

よりフレックスコントロールがしや  
すいよう改良。フレックスは 9、7、  
5 の 3 種があり、女性モデルは 5 と  
履きやすいフレックスに。



**HEEL HARNESS**

ヒールにハーネスをいれることでかかとの動きを  
ストップ。  
余計な動きが無くなることでコントロール性が向上。



**J-BARS**

ヒールと足首部へ足型にフィットする形状を用い、  
よりフィットしたインナーブーツに。

**THERMO-MOLDABLE**

サーモ可能となったインナー。カスタムして履くことで、個々に合っ  
たインナーブーツが完成。

**FOOTBEDS**



フットベッドに快適な履き心地と高いパフォーマンスを誇る  
ORTHOLITE® を使用。特徴として通気性・透湿性・衝撃吸収に優れ、  
防カビ・防臭効果も備える。



**DUAL LAYER MOLDED**

ヒールとアーチサポートに EVA を用いることで、よ  
り快適なサポートを提供。



**DUAL LAYER DIECUT**

フルレンジスコンフォートメッシュにより、快適性、  
サポート、安定性が向上。



**EXP BOA® SHIELD**

3D molded cable protection  
Unibody  
X-WRAP TPR backstay  
TPR toe cap  
US/mondo sizing on backstay & sole  
Leash attachment ring  
Bar code ready  
BOA® H4-R coiler™ fit system  
Exp color coding

**RFM0043**  
23.5-33.5cm / 5.5-15.5 US M



**EXP BOA®**

Unibody  
X-WRAP TPR backstay  
TPR toe cap and lace protector  
US/mondo sizing on backstay & sole  
Leash attachment ring  
Bar code ready  
BOA® H4-R coiler™ fit system  
Exp color coding

**RFM0041**  
23.5-33.5cm / 5.5-15.5 US M



**CRUMB**

Unibody  
Velcro lacing system  
Rubber outsole  
Eva midsole  
US/mondo sizing on backstay & sole  
Exp color coding

**RFM0033**  
19-23cm / 1-5 US M



**CRUMB KIDS**

Unibody  
Velcro lacing system  
Rubber outsole  
Eva midsole  
US/mondo sizing on backstay & sole  
Exp color coding

**RFM0032**  
18cm / 13 US K



**ESCAPER  
FREE 25L BIRCH**

**RKMCE02**  
TYPE Backpack  
VOLUME 25L  
DIMENSIONS L270\*W140\*H550  
WEIGHT 0.90KG



**ESCAPER  
FREE 25L COPPER PINK**

**RKMCE03**  
TYPE Backpack  
VOLUME 25L  
DIMENSIONS L270\*W140\*H550  
WEIGHT 0.90KG



**ESCAPER  
FREE 25LBACK**

**RKMCE01**  
TYPE Backpack  
VOLUME 25L  
DIMENSIONS L270\*W140\*H550  
WEIGHT 0.90KG

**STRATO EXTENDABLE  
2 PAIRS PADDED**

**RKMBI01**  
TYPE Snowboard / Ski bag  
VOLUME 2 Pairs / 170 to 220 cm or 1 Snowboard  
DIMENSION L1700/2200\*W360\*H220mm  
WEIGHT 3.7 kg





**RADCUT**  
TURN TECHNOLOGY

ラッドカット・ターン テクノロジー

センター部分に深いラディウスのサイドカットを採用し、トップとテール部にリバースサイドカットを設定することでフレックス時でもスムーズなエッジの切替を可能にし、コントロール性の高いライディングが楽しめる。

**Black** : トラディショナルサイドカット  
**Red** : リバースサイドカット



**SERRATED EDGES**  
EDGE TECHNOLOGY

セラテッドエッジ・エッジテクノロジー

ロシニョールスノーボードは4つのセラテッドエッジ形状を持ち、どんな雪面でも的確なエッジグリップを可能とし、様々なライディングに対応。

多くのパンプス-エッジ・ホールド性を増加  
少ないパンプス-優れた操作性  
大きなパンプス-力強いエッジグリップを生む  
小さなパンプス-スムーズな雪面コンタクト




**AMPTEK**  
INTENSITY TECHNOLOGY

アンブテック-ロッカー&キャンパーテクノロジー

オリジナルのロッカー形状は足場部分にキャンパーを持つことで素早くポップな反応、安定性のある操作性と回転性、大きな浮力を実現。アンブテックは3つの異なるバージョンを持つ特許出願中の技術。それぞれのアンブテックはキャンパー部の大きさ、高さを変えることでライダースタイルにベストマッチ。


・アンブテックは容易な操作性を生み全てのライダーに対応。  
・3タイプはそれぞれのシチュエーションを網羅し、全てのライダーを異次元の世界へ導く。



**CORE**  
LITE FRAME TECHNOLOGY

L.I.T.E. テクノロジー

L.I.T.E. テクノロジーのコア構造は、Rossignol だけの革新的な最先端のライドコントロール機能。ウレタンを筋状にコアへ配置することで、衝撃と振動を吸収しグリップ力を強化することが可能となり、安定性と乗り心地、操作性が向上。



12枚の異なる芯材とウッドコンビネーションテクノロジー


芯材(ウッド)を配置することで操作性、振動吸収性、安定性等、用途に合わせて設定が可能。さらにバサルトファイバーを組み合わせることでさらにコントロール性の高いボードに。



**FLEX PROFILES**

5つのフレックス&厚み形状テクノロジー

5つの厚み形状により用途に合わせたフレックスとリバウンドを実現。  
素材の特徴を生かして最良のライディングが可能。



**MATERIALS**

素材テクノロジー

**CARBON**  
高いリバウンド性と柔軟性を兼ね備えた素材。ポップなライディングを実現。  
搭載モデル : Juggernaut

**BASALT**  
バサルトファイバーは、ファイバーグラスやカーボンよりリバウンド性、軽さ、振動吸収性に優れた素材。  
搭載モデル : One, Revenant, Jigsaw, Diva, Resurgence, Airis

**ARAMID (A.K.A. KEVLAR®)**  
アラミド繊維は、防弾服の生地などにも使用されている素材で、振動を吸収し、様々な地形で安定性を生む。  
搭載モデル : Revenant, One, Jigsaw, Juggernaut, Diva, Resurgence, Airis

**ABS**  
サイドウォールを構成するABS素材は高い耐久性としなやかさを両立。ボードのフレックスを正確に出し、雪面ホールド性を高める。  
搭載モデル : All Boards (split inner walls 含)

**BIO-BASED EPOXY**  
樹脂と硬化剤をバイオベース化した2液型エポキシシステムで、安定性と耐久性に優れた、自在にコントロールできる。  
搭載モデル : Revenant

**TPU**  
アウトターにデニム素材を使用し、インナーレースとカスタムヒットインナーにより快適で鋭角なホールドディングが可能。  
搭載モデル : XV, XV Slashimi, XV Sushi, One, After Hours, Diva











**GLASS FIBER**  
様々なトーションとフレックスのコンビネーションを可能とする、安定的な素材。  
搭載モデル : All Boards











**WOOD**  
ポプラ、白樺、アッシュの組み合わせが最高の耐久性と性能を実現。全てのモデルで使用。  
搭載モデル : All Boards



JAPAN SNOWBOARD TEAM



	LENGTH				WIDTH			SIDE-CUT RADIUS	SURFACE	STANCE					SHAPE		FLEX			AMPTEK					
	LENGTH	EFFECTIVE EDGE	NOSE	TAIL	NOSE	WAIST	TAIL			MINIMUM	REFERENCE	MAXIMUM	PATTERN	SETBACK	TWIN DIRECTIONAL	TWIN FREESTYLE	TWIN ALL-MOUNTAIN DIR.	REVERSE DIR.	REVERSE SUPER-DIR.	ELITE	ALL-MOUNTAIN	AUTO-TURN	SERRATED EDGES	RAD-CUT	LITE TECH
<b>FREERIDE</b>																									
<b>XV</b> 	156	114	27.5	21.5	30	25.5	29	7.5-7.6	4108	50	54	62	6x2	3	●	●	●	●	●	●	●	●	●		
	159	117	28	21	30	25.5	29	7.9-8	4150																
	162	120	28.5	20.5	30	25.5	29	8.3-8.4	4216																
	167	126	28.5	20	30	25.5	29	9.2-9.3	4323																
	161W	120	28	20	31	26.5	30	8.3-8.4	4378																
	165W	123	28.5	20.5	31	26.5	30	8.7-8.8	4490																
169W	126	29	21	31	26.5	30	9.2-99.3	4662																	
<b>XV SLASHIMI</b>																									
	152	107	32	22	30	25.6	29.2	5.8-7.2	3962	51	55	63	6x2	10	●	●	●	●	●	●	●	●	●		
	156	109	33	22	30.1	25.7	29.3	6-7.4	4059																
	158	113	35	22	30.3	25.9	29.5	6.6-8	4254																
<b>XV SUSHI</b> 	161	116	40.5	13.5	33.1	26.6	27.9	7.2-8.6	4440	57															
	144	106	39.1	8.9	32	26.4	26.8	6.8-8.2	3872																
145	106	40.1	8.9	34.2	27.8	28.4	8-9.5	4179	54	58	62	front 6x2 rear 4x2	0	●	●	●	●	●	●	●	●	●			
<b>ALL MOUNTAIN</b>																									
<b>ONE</b> 	153	114	24.5	22.5	29.1	25	29.1	4.6-6.7-8	3963	51	55	63	6x2	1.3	●	●	●	●	●	●	●	●			
	156	117	24.5	22.5	29.3	25.2	29.3	4.7-7.1-8.3	4072																
	159	122	24.5	22.5	29.6	25.4	29.6	5.1-7.3-8.6	4188																
	157W	117	25	23	30.5	26.4	30.5	4.7-7.1-8.3	4275																
	161W	122	25.5	23.5	30.8	26.6	30.8	5.1-7.3-8.6	4423																
165W	123	26	24	31.1	26.8	31.1	5.5-7.36-8.9	4575																	
<b>REVENANT</b>																									
	154	115	22.5	22.5	29.6	24.9	29.6	5.5-6.6	4017	52	56	64	6x2	1.3	●	●	●	●	●	●					
	158	119	22.5	22.5	30	25.1	30	5.6-6.7	4173																
	162	123	22.5	22.5	30.5	25.3	30.5	5.7-6.8	4331																
<b>SUPER REVENANT</b>																									
	154	115	22.5	22.5	29.6	24.9	29.6	5.5-6.6	4017	52	56	64	6x2	1.3	●	●	●	●	●						
	158	119	22.5	22.5	30	25.1	30	5.6-6.7	4173																
<b>RESURGENCE</b>																									
	153	117	22.5	21.5	29	24.7	29	7.3	3944	50.5	54.5	62.5	6x2	1.3	●	●	●	●	●	●					
	156	118	23	22	29.2	24.9	29.2	7.7	4010																
	159	120	24	23	29.2	25	29.2	7.9	4086																
	155W	117	23.5	22.5	30.1	25.9	30.1	7.5	4141																
	159W	120	24	23	30.2	26	30.2	8.1	4260																
	163W	123	24.5	23.5	30.3	26.1	30.3	8.5	4357																
<b>EVADER</b>																									
	144	109	22.5	20.5	28.5	24.5	28.5	6.9	3642	52	56	60	1.3	●	●	●	●	●	●						
	149	113	23	21	28.8	24.7	28.8	7.2	3806																
	154	117	23.5	21.5	29.2	24.9	29.2	7.4	3979																
	159	121	24	22	29.7	25.2	29.7	7.6	4149																
	164	125	24.5	22.5	29.9	25.4	29.9	8.1	4333																
	155W	117	24	22	30.3	26.1	30.3	7.6	4172																
	160W	121	24.5	22.5	30.7	26.3	30.7	7.7	4354																
165W	125	25	23	31.2	26.6	31.2	7.9	4553																	
<b>TRUE TWIN POWER</b>																									
<b>JUGGERNAUT</b> 	149	111	23	23	29.2	25	29.2	6.3-6.7	3925	51	55	63	6x2	0	●	●	●	●	●						
	152	113	23.5	23.5	29.4	25.2	29.4	6.1-6.5	3973																
	155	116	23.5	23.5	29.6	25.3	29.6	6.4-7	4082																
	158	118.5	24	24	29.7	25.3	29.7	6.7-7.3	4190																
	162	121	24.5	24.5	29.8	25.3	29.8	6.9-7.5	4343																
	158W	118.5	24	24	30.7	26.3	30.7	6.7-7.3	4336																
161W	121	24	24	30.8	26.4	30.8	6.9-7.5	4417																	
<b>JIBSAW</b> 	150	111	23.5	23.5	29	24.9	29	6.8	3866	51	55	63	6x2	0	●	●	●	●							
	153	114	23.5	23.5	29.3	25	29.3	7.1	3962																
	155	117	23.5	23.5	29.6	25.2	29.6	7.3	4080																
	157	118.5	23.5	23.5	29.7	25.3	29.7	7.4	4140																
	159	120	23.5	23.5	29.8	25.4	29.8	7.5	4198																

	LENGTH				WIDTH			SIDE-CUT RADIUS	SURFACE	STANCE					SHAPE		FLEX			AMPTEK					
	LENGTH	EFFECTIVE EDGE	NOSE	TAIL	NOSE	WAIST	TAIL			MINIMUM	REFERENCE	MAXIMUM	PATTERN	SETBACK	TWIN DIRECTIONAL	TWIN FREESTYLE	TWIN ALL-MOUNTAIN DIR.	REVERSE DIR.	REVERSE SUPER-DIR.	ELITE	ALL-MOUNTAIN	AUTO-TURN	SERRATED EDGES	RAD-CUT	LITE TECH
<b>TRUE TWIN POWER</b>																									
<b>RETOX</b> 	147	111	22	22	29.1	24.8	29.1	6.9	3913	51	55	63	6x2	0	●	●	●	●	●						
	150	114			29.4	25	29.4	7	3933																
	153	117			29.7	25.2	29.7	7.2	4055																
	156	120			30	25.4	30	7.3	4177																
<b>TRUE TWIN PROGRESSION</b>																									
<b>TRICKSTICK</b> 	150	113	22.5	22.5	29.2	24.9	29.2	6.5-6.9	3884	54	58	62	5x2	●	●	●	●	●							
	154	117			29.5	25	29.5	6.8-7.2	4016																
	158	121			29.7	25.1	29.7	7-7.5	4145																
<b>SAWBLADE</b> 	145	98	23.5	23.5	29.6	25.3	29.6	5.4-5.6	3786	53	57	61	5x2	●	●	●	●								
	150	111						5.9-6.1	3920																
	155	116						6.4-6.7	4054																
<b>AMPAGE MIND EXP / VOL.2</b> 	146	109	22	22	28.9	24.6	28.9	6.6	3718	52	56	60	5x2	0	●	●	●	●							
	151	113	22.5	22.5	29.1	24.8	29.1	7.1	3874																
	155	117	23	23	29.4	25	29.4	7.5	4029																
	159	121	23.5	23.5	29.7	25.2	29.7	7.9	4196																
	156W	119	23.5	23.5	30.6	26.2	30.6	7.5	4246																
161W	123	24	24	30.9	26.4	30.9	7.6	4414																	
<b>TRUE TWIN YOUTH</b>																									
<b>ALIAS</b> 	125	93	20	20	25.8	22.8	25.8	6.3	2948	40	44	48	5x2	●	●	●	●	●							
	130	96	21.5	21.5	26.1	23	26.1	6.9	3032																
	135	101	20	20	27.1	23.2	27.1	6.5	3215																
	140	108	20	20	28.5	24.4	28.5	6.4	3533																
	145	110	20.5	20.5	28.9	24.6	28.9	6.7	3695																
<b>SCAN</b> 	70	44	17	17	19	17.8	19	3.4	1229	24	24	28	4x2	●	●	●	●								
	80	50	18	18	20	18	20	2.2-2.7	1451																
	90	58	19	19	21	18.5	21	2.5-3	1704																
	100	67			23.4	21.5	23.4	6	2077																
	110	77			24.4	22	24.4	6.1	2378																
	120	87			25.5	22.5	25.5	6.2	2695																
<b>WOMEN ALL MOUNTAIN</b>																									
<b>AFTER HOURS</b> 	145	105	27	22	29	24.2	28.7	4.8-5.3	3635	46	50	58	6x2	1	●	●	●	●							
	149	107	29		29.1	24.4		5.2-5.7	3754																
	153	109	31		29.2	24.4		5.6-6.1	3863																
	156	111	32		29.3	24.8		6-6.6	3960																
<b>AIRIS</b> 	143	108	22.5	21.5	27.9	23.9	27.9	6.6	3557	46.5	50.5	58.5	6x2	1	●	●	●	●							
	146	111			28.1	24	28.1	6.7	3657																
	149	114			28.3	24.1	28.3	6.9	3759																
	152	115.5			28.4	24.2	28.4	7.2	3855																
<b>SOULSIDE</b> 	141	108	21.5	19.5	27.9	23.4	27.9	6	3432	44	48	52	5x2	●	●	●	●								
	145	111	22	20	28.1	23.6	28.1	6.4	3557																
	149	114	22.5	20.5	28.2	23.8	28.2	6.8	3679																
	153	117	23	21	28.5	24	28.5	7.1	3813																
<b>WOMEN TRUE TWIN</b>																									
<b>DIVA</b> 	140	105	21.5	21.5	27.7	23.8	27.7	4.5-6-6.9	3443	48	52	60	6x2	0	●	●	●	●							
	144	108	22	22	28	24	28	4.5-6.2-7.2	3577																
	148	111	22.5	22.5																					